

Registrace do projektu SOČ 2020 (lektor) a vložení tématu.

Platí pouze pro nové uživatele IS JCMM.

Registrací se rozumí vyplnění a odeslání Vašich údajů do informačního systému PM JCMM (ProManager JCMM):

Je potřeba vyplnit 2 žádosti:


- 1) Registrace žádosti do Informačního systému (IS) ProManager
- 2) Registrace žádosti do projektu SOČ

Vyplňte všechny povinné údaje a nezapomeňte pokaždé dole zaškrtnout *Souhlas se zpracováním osobních údajů*, který je podmínkou Vašeho vstupu do Informačního systému a do projektu SOČ.

Postup:

1. Klikněte na níže uvedený odkaz (Ctrl + kliknutí):
<https://pm.jcmm.cz/Registration.aspx?ListId=6371098032834629685415566>
2. Zobrazí se Vám pořizovací obrazovka pro **registraci do Informačního systému**:


The screenshot shows the registration page for the IS JCMM system. At the top, there are navigation links: REGISTRACE, PŘIHLÁŠENÍ, and ZAPOMENUTÉ HESLO. Below them is the breadcrumb: IS JCMM / Registrace / . The main heading is 'Registrace do informačního systému' with a 'ZAREGISTROVAT DO SYSTÉMU' button. The text explains that the form is used to register for the IS JCMM system and that a request for the project will be submitted upon submission. It also mentions that help is available for all forms. The form fields include: Login (=E-mail), Heslo, Titul před (with 'Mgr.' as a suggestion), Jméno, Příjmení, Titul za, Telefon (with '602320280' as a suggestion), and Datum narození (with 'dd.mm.rrrr' as a suggestion). At the bottom, there is a section for 'Souhlas se zpracováním osobních údajů' with a checkbox and a text box for the user's consent. The text states: 'Udělují JCMM, z. s. p. o. (JCMM) souhlas se zpracováním svých osobních a citlivých údajů, které jsem uvedl/a v tomto formuláři, a údajů, které JCMM poskytnu za účelem mé účasti na aktivitách a projektech realizovaných JCMM.'

- Po vyplnění požadovaných údajů stiskněte ikonku  **ZAREGISTROVAT DO SYSTÉMU**.
- Za chvíli Vám program podá druhou pořizovací obrazovku pro **registraci do projektu SOČ**:


CENTRUM E-POŠTA


JCMM / Centrum / Podání žádosti do projektu


Žádost


Osobní údaje o účastníkovi projektu | SOČ (2020) |  Upravit | Zaregistrovat do: 03.03.2020


Osobní údaje


Česká národnost: 


Možnost oslovení: 


Možnost kontaktování: 


Osobní fotografie: 


Rodné příjmení: 


Rodné číslo: 


Číslo účtu: 

Trvalý pobyt - ulice: 

Trvalý pobyt - číslo popisné: 


Trvalý pobyt - číslo orientační: 

Trvalý pobyt - obec: 

Trvalý pobyt - PSČ: 

Údaje o škole (instituci)


Pomocí IČ Vaší školy (instituce) se načtou informace z databáze do položek: Název ..., Statutární zástupce..., Adresa ...
Pokud se do některých položek údaje nenačtou, tak je prosím zadejte.
Načtení dat do položek se provede zadáním hodnoty pro IČ a kliknutím do další položky.


IČO Vaší školy (instituce): 


Název školy (instituce):

Statutární zástupce školy (instituce):

Adresa (sídlto) školy (instituce):

Název fakulty vysoké školy: 





Název pracoviště: 

Zkušenosti školitele s projekty SOČ: 

Potvrzení pravdivosti údajů a souhlas se zpracováním osobních údajů

SOUHLAS SE ZPRACOVÁNÍM OSOBNÍCH ÚDAJŮ

Udělují JCMM, z. s. p. o. (JCMM) souhlas se zpracováním svých osobních a citlivých údajů, které jsem uvedl/a v tomto formuláři, a údajů, které JCMM poskytnu za účelem mé účasti na aktivitách a projektech realizovaných JCMM.

- Klikněte na ikonku  **Upravit**. Vyplňte další požadované údaje. Opět nezapomeňte dole zaškrtnout *Souhlas se zpracováním osobních údajů*.
- Vyplněné údaje potvrďte stisknutím tlačítka  **Uložit**.
- Po uložení dat dojde v horní liště k drobné změně. Ikonka  **Uložit** bude nahrazena ikonkou  **Upravit** (můžete se vrátit a doplnit nebo

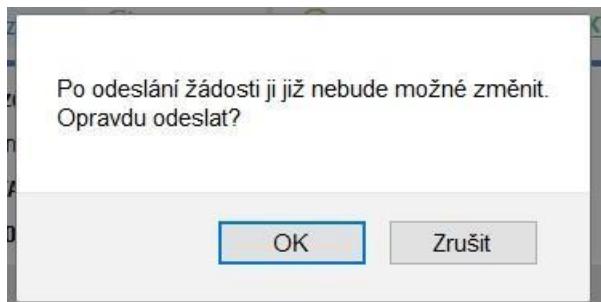
opravit některé údaje) a přibude nová barevně blikající ikonka 

ZAREGISTROVAT DO PROJEKTU.

8. Posledním krokem je potvrzení registrace pomocí ikonky 

ZAREGISTROVAT DO PROJEKTU

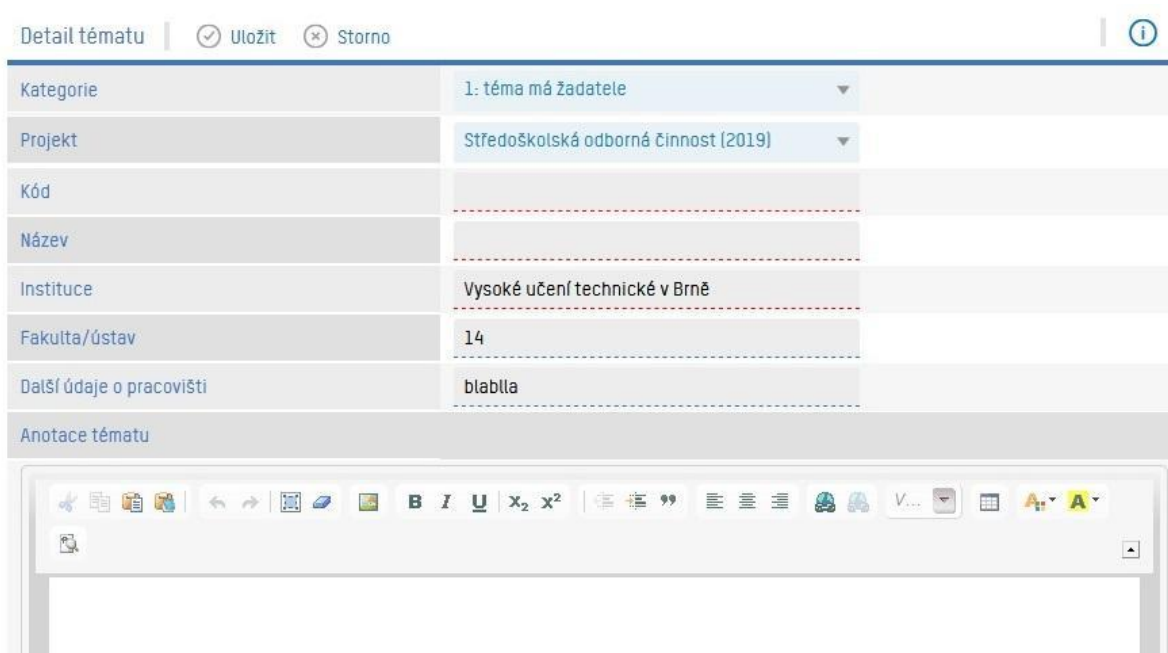
Objeví se toto okno:



9. Stisknutím tlačítka OK je Vaše registrace do projektu SOČ ukončena.

10. Stiskněte tlačítko  **témata** pro vložení tématu.

11. Stisknutím ikonky  **Nové téma** se objeví pořizovací obrazovka:



12. V položce Veřejné zvolte **Ano**, v položce Registrace účastníků **Otevřeno**, v položce Stav **Nastaveno**:

Veřejné	Ano
Registrace účastníků	Otevřeno
Žadatel	
Škola žadatele	
Náklady na téma	
Popis nákladů na téma	
Stav	Nastaveno

13. Vyplněné údaje potvrdíte tlačítkem  **Uložit**.

14. Registrace a vložení tématu ukončeno.